

JULEMYLDER

MINE SMÅ SKRIVEØVELSER




Navn:

Klasse:

Tekst og udgivelse af © opgaveskyen.dk
Myldrebillede © Anette Tonnesen





BREV TIL JULEMANDEN

Skriv et brev til julemanden og skriv dine største juleønsker på listen.c

A large, scroll-like writing area with a white background and a black outline. It contains ten horizontal lines for writing. At the bottom of this area, there is a pre-filled line followed by the text "Mine største ønsker i år:" and two more horizontal lines for writing.

Mine største ønsker i år:



KUL TIL JUL

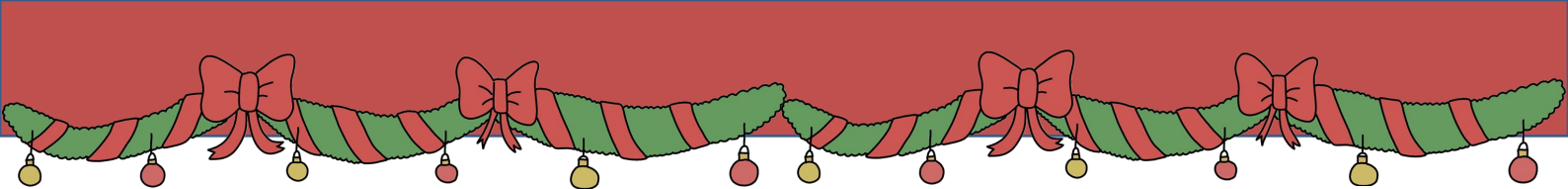
Disse nisser er ved at pakke kul ind som julegaver. Kullet er til alle de børn, som ikke har været søde. Jannik og Olivia har fået kul af julemanden. Hvorfor? Skriv, hvad de to børn har gjort, siden de får kul i år.



JANNIK

OLIVIA





(MÅSKE) ET LILLE KYS



Nissefine vil kysse Alfred under misteltenen, men hvad siger han til det? Skriv en lille historie om Nissefine og Alfred her. Kysset (hvis der er et) skal være med i historien.







HVIS JEG VAR EN NISSE...

Hvis du skulle være en nisse, hvilken nisse skulle det så være?
Hvad ville du lave, og hvordan ville du se ud?




Hvis jeg var en nisse, så






NISSESMÅKAGER

Nisserne har travlt i værkstedet. Mange nisser bager småkager. Tegn to af nissernes småkager her og skriv, hvilke magiske ingredienser der er i.








HVAD ER DER SKET?



Hvad er der sket på billedet? Hvad kommer der til at ske nu? Skriv din historie her.





DEN HEMMELIGE REMSE

Rensdyrene kan kun flyve, hvis julemanden siger en helt særlig remse. Skriv remsen her (som du selv finder på).



A large, white, wavy-edged area containing ten horizontal lines for writing a rhyme.

