


Måned-

POSTEN

Udgave nr. 2
MELLEMTRIN
Danmark
2021



Per så den sorte flyvende prik på himlen på sin gåtur ved Saltum strand

UFO set ved Saltum strand

Søndag morgen var Per på en lille gåtur ved stranden, som han altid gør om morgenen. Men denne morgen så han noget mærkeligt. På himlen fløj en rund, sort ting. Per var sikker på, det var en UFO.

Per fortæller, at han så den sorte ting flyve helt lydløst over ham. Den var langt oppe på himlen og var væk efter et kvarter. Det er ikke første gang, Per har set en UFO. I 2019 så han også en ukendt ting svæve over sin morfars bondegård. Hans familie tror, det er noget han finder på, men Per er sikker på, at det er UFO'er, han har set.

"Jeg tror, de holder øje med os ude fra det ydre rum", siger Per, "og det er det, de bruger UFO'erne til". Selvom han kun

er 12 år, har han læst en masse om UFO'er og det ydre rum. "Jeg er sikker på, at der er liv andre steder i universet", siger han, "men der er ikke så mange andre, der tror på mig". På Pers værelse hænger der avisudklip, som beskriver andres oplevelser med UFO'er i Danmark.

Der er ikke andre i området, som har set den flyvende ting.

Ifølge Forsvaret havde de ingen flyvninger den morgen, så det kan ikke have været et af deres fly.

Politiet blev sat på sagen, og de har efterfølgende fundet ud af, at det var en lokal mand, der var ude at flyve en tur med sin drone.

Læseforståelse

★ Sandt eller falsk?

sandt falsk

Per går altid en tur på stranden om morgenen.

Per så en grøn drage på himlen.


Han er sikker på, at han har set en UFO.

Det er første gang, Per ser en UFO.

Forsvaret havde mange flyvninger den morgen.

Mange mennesker havde set UFO'en.

Politiet fandt ud af, at det var en drone.



★ Svar på spørgsmålene

1 På hvilken strand ser Per en UFO?

2 Hvordan ser UFO'en ud?

3 Hvad tror Per, at UFO'erne gør?

4 Hvor og hvornår har Per set en anden UFO?



Hvad er en UFO?

UFO står for Uidentificerbart Flyvende Objekt. Det er altså en ting i luften, man ikke ved, hvad er. Andre kalder det en flyvende tallerken. De fleste beskriver dem som runde, flade skiver, som svæver på himlen.


I mange år har der været historier om mennesker, der fortæller om synet af en UFO. Der har i tidens løb været billeder og fortællinger i aviserne om disse UFO'er. I hele verden findes der klubber, hvor man sammen kan snakke om UFO'erne.

Nogen tror 100% på historierne om UFO'erne. De tror UFO'erne er fra det ydre rum, og de er kommet til Jorden for at holde øje med os. Der er også fortællinger om mennesker, der er blevet bortført af UFO'er eller har set fremmede væsner (rumvæsner) ved UFO'erne.

Alle historierne om UFO'er er blevet undersøgt grundigt. Langt de fleste historier er blevet opklaret og har vist sig ikke at være UFO'er. Alligevel bliver nogle folk ved med at tro på det.

 Hvordan ville du selv beskrive en UFO med

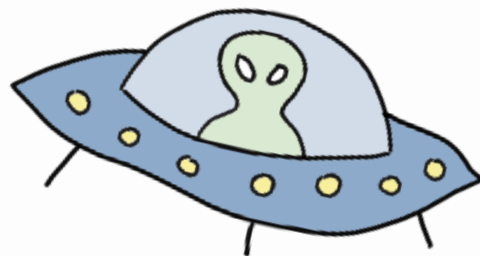
 Hvad tænker du om UFO'er? Tror du på det?

 ORDFORSTÅELSE: Hvad betyder **uidentificerbar**?

Udsagnsord (verber)

I 1947 styrtede en mystisk genstand til jorden i USA. Flere beskrev det som en flyvende skive, der faldt til jorden. Der blev spredt rygter omkring en mulig UFO. Sagen lukkede med, at det amerikanske militær fortalte, at det bare var en vejrballon.

I 1970'erne begyndte flere UFO-eksperter dog at snakke om denne "UFO" igen. De påstod, at det var en UFO med væsner fra rummet, som var landet her. De påstod også, at militæret skjulte sandheden, fordi de havde fanget disse væsner. Til sidst fortalte militæret i 1990'erne, at det var resterne fra en overvågningsballon til en atombombe-prøve.



★ Find forskellige 10 udsagnsord, der står i DATID, i teksten ovenover.

★ Bøj 5 af udsagnsordene fra forrige opgave

NUTID	<i>spiser</i>	FØR NUTID	<i>har spist</i>	DATID	<i>spiste</i>	FØR DATID	<i>havde spist</i>

Fra datid til nutid



Lav teksten om til nutid. Skriv ordene under kassen i nutid i kassen.

I 1947 en mystisk genstand til jorden i USA. Flere

styrtede

det som en flyvende skive, der

beskrev

faldt

til jorden. Der spredt rygter omkring en mulig

blev

UFO. Sagen med, at det amerikanske militær

lukkede

, at det bare en vejrballon.

fortalte

var

I 1970'erne flere UFO-eksperter dog at snakke om

begyndte

denne "UFO" igen. De , at det en UFO

påstod

var

med væsner fra rummet, som landet her. De

var

påstod

også, at militæret sandheden, fordi de

skjulte

fanget disse væsner. Til sidst militæret i

havde

fortalte

1990'erne, at det resterne fra en overvågningsballon til

var

en atombombe-prøve.

Stedord (pronomen)



Hvilket stedord kan du skrive i stedet for ordet til venstre?

Liv på Mars

- [livet] Man ved ikke, om _____ findes på andre planeter endnu.
- [forskere] _____ har i mange år undersøgt muligheden for liv på Mars.
- [en sten fra Mars] Der er fundet tegn på bakterier på _____.
- [mange] _____ tror, der findes intelligent liv andre steder i rummet.
- [Jens Martin Knudsen] _____ er en dygtig dansk Marsforsker.
- [Jens Martin Knudsens] NASA hørte om _____ forskning.
- [NASA] og [ideerne] _____ ville bruge _____ til en mission til Mars.



Hvilket **ejestedord** kan bruges i stedet for ordene i kassen? Sæt en streg til det rigtige ejstedord.

Per

deres

Ejestedord kan være:

Hans, hendes, deres, vores,
min, jeres osv.

Josefine

dens

NASA

hans

Rumvæsnet

min

Mig og Karl


hendes

Dig

vores

Mig

din



Det er
MIN
rumdragt

Tillægsord (adjektiver)

★ Find tillægsordene i sætningerne.

Rumvæsner er ofte med i film. De ser forskellige ud, men der er dog nogle ting, som ofte går igen. Dem fra Mars beskrives ofte som små, grønne væsner. De kan have flere øjne og korte ben og arme.

Rumvæsner fra det ydre rum har ofte et stort hoved med sorte, skæve øjne. Deres arme og ben er lange og tynde. På hver hånd har de måske kun 3-4 fingre.

Nogle af disse rumvæsner skildres med runde maver.

I de uhyggelige film kan rumvæsnerne være slimede og have skarpe tænder og en klam tunge. I andre film er de mere harmløse. Et kendt rumvæsen fra film er IT.



★ Bøj 5 af tillægsordene her

1. grad

smuk

2. grad

smukkere

3. grad

smukkest

--	--	--

--	--	--

--	--	--

--	--	--

--	--	--

Ene eller ende

Skal ordet ende på **-ENE** eller **-ENDE**? Det kan være svært at høre, men der er en helt simpel regel:

Hvis ordet er et NAVNEORD, skal det ende på **-ENE**

Hvis ordet er et UDSAGNSORD, skal det ende på **-ENDE**

Fx: Han så alle løb**ENE** (et løb)
 Han kom løb**ENDE** (at løbe)



Skriv den rigtige endelse på linjerne

- 1: Tre lastbiler kommer kør.....
- 2: Alle fugl..... i reden spiser orme.
- 3: Pigerne talte alle hopp..... , da de hoppede i sjippetov.
- 4: Kaninerne i buret kom hopp..... hen til madskålen.
- 5: Alle sejl..... blev hejst på skibet.
- 6: De store færger kom sejl..... mod havnen.
- 7: Smykkebutikken havde alle ring..... i en montre.
- 8: Han vågnede ved en ring..... lyd fra sit vækkeur.

NUTIDS-R

Det kan være svært at høre, om nogle ord skal slutte på **-E** eller **-ER**. Hvis ordet står i navneform, skal det ende på **-E (at køre)** og hvis ordet står i nutid, skal det ende på **-ER (jeg kører)**.

Et fif er, at du kan prøve at sætte et andet ord ind, hvor det er tydeligt at høre endelsen. Fx strikke/strikker.

Fx Jeg lærer om nye ting (jeg *strikker* om nye ting)
 Jeg skal lære nye ting (jeg skal *strikke* nye ting)




Har ordet den rigtige endelse? Sæt kryds.

	RIGTIG ENDELSE	FORKERT ENDELSE
1: Det er svært at FORKLARE, hvad en ufo er.	<input type="checkbox"/>	<input type="checkbox"/>
2: Mange STIRRER længe mod himlen, for at se en UFO.	<input type="checkbox"/>	<input type="checkbox"/>
3: Rumvæsnerne STYRE UFO'en sikkert til Jorden.	<input type="checkbox"/>	<input type="checkbox"/>
4: Man kan ikke HØRER UFO'erne på himlen.	<input type="checkbox"/>	<input type="checkbox"/>
5: Hun kan SVARE på alle spørgsmålet omkring UFO'er.	<input type="checkbox"/>	<input type="checkbox"/>
6: Rumvæsner KØRE ikke i bil.	<input type="checkbox"/>	<input type="checkbox"/>
7: Man kan ikke OPKLARER alle sager om UFO'er.	<input type="checkbox"/>	<input type="checkbox"/>
8: Små robotter BORER i jorden på Mars.	<input type="checkbox"/>	<input type="checkbox"/>
9: Det VARE ikke længe, før vi lander på Mars.	<input type="checkbox"/>	<input type="checkbox"/>

Find ord med bogstaverne i ordet

RUMVÆSEN



Lined writing area with 20 horizontal blue lines.

Large empty rounded rectangular box for writing.