



LÆS OG LØS ET DYR

1 Her er far.
Far er glad.
Han har købt en ny bil.



a Far er sur
o Far har købt ny bil.

2 Se en ny bil.
Den bil er blå.
Det er en fin bil.




t Se en ny blå bil.
n Se en fin gul bil.

3 Ida og far skal på tur i en ny bil.
De skal på tur til en sø.

Ida og far skal til en:

v  r 



4 Far kan se en ål i en sø.
Ida kan se en myg.
Gå væk myg.



e Ida kan se en myg.
ø Ida kan se en bi.

5 Nu kan Ida se en stor sky.
Far og Ida må væk.

Ida kan se en:

t  r 

MIT DYR ER:



3 1 2 5 4

TEGN DYRET HER:




LÆS OG LØS ET DYR

2

1

Se en gul sol.
Ea og Emil vil på tur.
De skal ud at gå.



o


Se en stor sky.

e

Ea og Emil vil på tur.

2

Nu kan Ea og Emil se
et fæl.
Det er et lille fæl.



p

Ea kan se en ko.

k

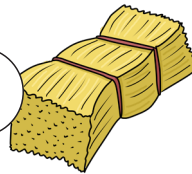
Emil og Ea kan se et fæl.

3

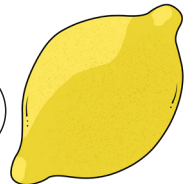
Det lille fæl vil have mad.
Nu er der hø til det lille fæl.

Det lille fæl skal have:

g




r



4

Se en ko.
Det er en stor ko.
Den ko vil også have hø.



u

Se en bi i hø.

o

En ko vil have hø.

5

Nu er der ikke mere hø.
Det lille fæl er mæt.
Den store ko er mæt.

æ

Den store ko er væk.

k

Det lille fæl er mæt.

MIT DYR ER:

TEGN DYRET HER:

3

1

2

5

4

LÆS OG LØS ET DYR

3

1

Sia og Liv skal på tur.
De skal på tur til en by.



v

Sia skal til at sy.

f

Sia og Liv skal til en by.

2

De skal med en bus til
en by.
Det er en gul bus.

De skal med:

t




r



3

Sia har en grøn hat på.
Liv har blå sko på.



i

Liv har blå sko på.

å

Sia har blå hat på.

4

Sia kan se et hus.
Liv kan se en butik.
I den butik kan man få is.



e

Sia kan se en bil.

a

Liv kan se en butik med is.

5

Liv vil have is.
Sia vil ikke have is.
Sia vil have en cola.

Sia vil have:


g



s



MIT DYR ER:



5 3 2 4 1

TEGN DYRET HER:




LÆS OG LØS ET DYR

4

1

Fie har en kat.
Det er en brun kat.



g

Fie har en pil.

v

Fie har en brun kat.

2

Nu er det nat.
Fie skal sove nu.
Kat vil ikke sove.



r

Kat vil ikke sove.

m

Fie vil se film.

3

Kat kan se en mus.
En lille grå mus.
Den vil kat have fat i.



Kat kan se:

u



a



4

Kat løber hen til den lille mus.
Den lille mus må væk nu.



f

Kat må væk nu.

l

Mus må væk nu.

5

Pyh. Nu er den mus væk.
Kat kan ikke se en mus mere.
Nu vil kat sove.



ø

Kat kan se en mus.

e

Kat vil sove nu.

MIT DYR ER:

Four empty rounded rectangular boxes for writing the animal's name.

4 3 2 1 5

TEGN DYRET HER:


A large dotted rectangular area for drawing the animal.

LÆS OG LØS ET DYR

5

1

Se nu er der sne.
Mie kan lide sne.
Hun vil ud i den sne.



v

Mie kan lide te.

j

Mie kan lide sne.

2

Mie vil stå på ski.
Hun skal have ski på.

Mie vil stå på:

n



g



3

I sneen kan Mie se Liv.
Liv har ikke ski på.
Liv er på en kæk.

Liv er på en:

m



b



4

Mie er god til at stå på ski.
Liv kan ikke stå på ski.
Hun vil bare være i sin kæk.

ø

Liv vil være i sin kæk.

å

Mie kan ikke stå på ski.

5

Nu vil Mie ikke stå på ski.
Hun vil også i kæk.
Mie og Liv er i Livs kæk.

h

Nu vil liv stå på ski.

r

Mie vil med i Livs kæk.

MIT DYR ER:

TEGN DYRET HER:

3

1

4

5

2

LÆS OG LØS ET DYR

6



1 Bo er i en skov.
Han skal hen til sin mor.

k Bo skal hen til sin far.

g Bo skal hen til sin mor.

2 Pas på!
Der kommer en ulv.
En grå ulv.

Der kommer en:





3 Bo skal væk fra den ulv.
Løb Bo.
Løb væk fra den ulv.

i Bo må væk.

å Bo vil se den ulv.

4 Bo må op i et træ.
En ulv kan ikke nå op
i et træ.

Bo må op i et:




5 Nu er den ulv væk.
Bo kan komme ned igen.

o Nu er den ulv gul.

e Nu er den ulv væk.

MIT DYR ER:

TEGN DYRET HER:




4 3 1 5 2

LÆS OG LØS ET DYR

7

1

Julie har fået lus. Dem kan mor se med en lup.



h Mor kan se lus.

d Julie kan se is.

2

De lus skal væk.
Julie kan ikke lide lus.
Det klør og klør.



n Julie kan lide lus.

t De lus klør.

3

Lus er små.
Lus kan lave æg.
Æg er også små.



o Lus kan lave æg


y Lus er store.

4

Julie skal i bad.
Mor har en kam,
Alle lus og æg skal væk.



Mor har en:



5


Nu er alle lus væk.
Julie er glad.



r Julie er glad.

l Julie er sur.

MIT DYR ER:



1 4 3 5 2

TEGN DYRET HER:

